

# ソレうんこ取扱説明書

ボタンひとつで、うんこのまわりを  
ぶんぶんとハエが飛ぶ！

Excellent!



## 部品表

シール  
A



※シールシートの  
左中央あたりにシール A があります。



ソレノイド

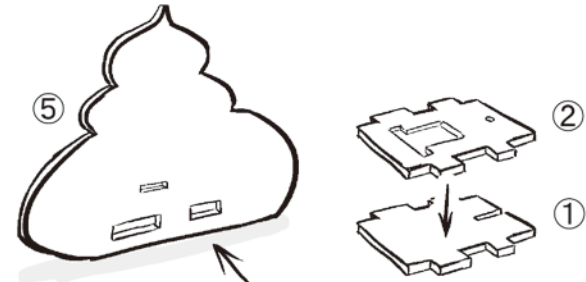
ピアノ線210mm

※先端の黒チューブははずさずにご使用ください。  
目や手を傷つけないように注意してください。

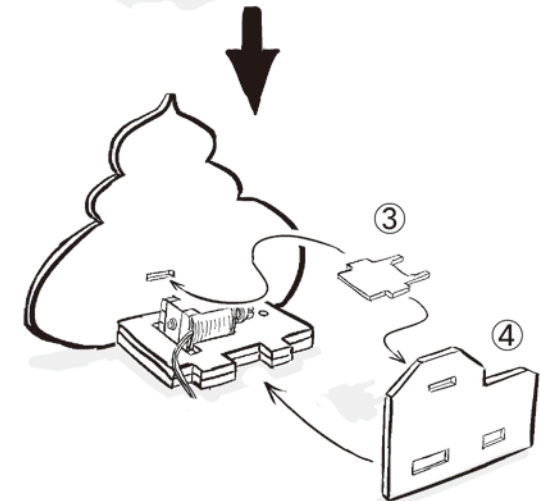
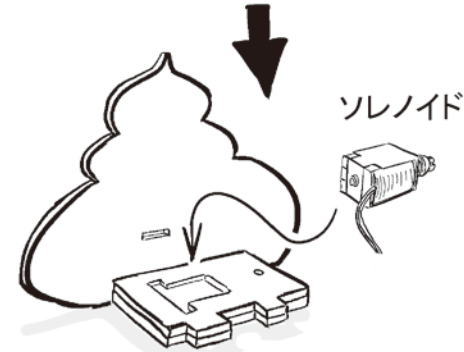
## 板部品



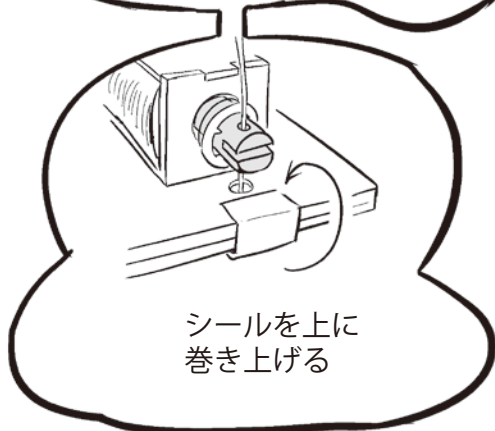
## ソレノイドを取りつける



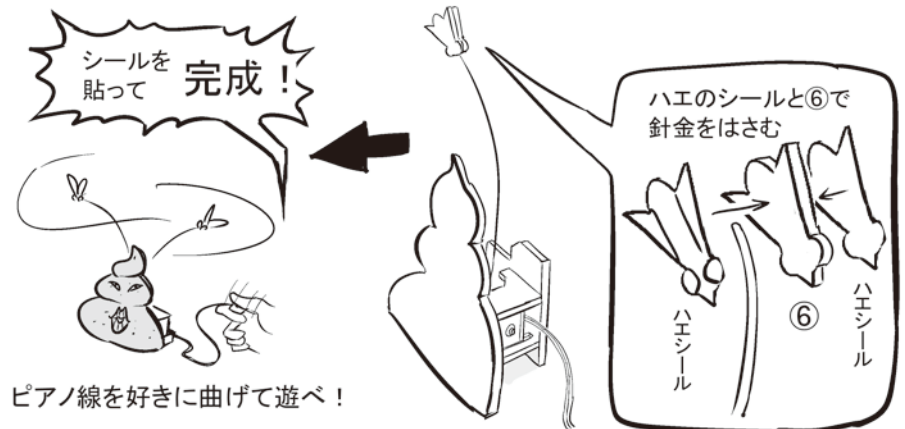
※はめ込みが少し硬いので  
しっかり押し込んでください。



## ピアノ線をつける



## ハエをつける



### ■ご注意 (保護者の方へ)

- ・作る前に説明書をよく読んでください。保護者の方も必ずお読みください。
- ・小さなお子様のいる場所で工作はしないでください。パーツやビニール袋を口に入れるなど危険な状況が考えられます。
- ・ソレノイド動作中・停止直後は高温になります。やけどやケガの恐れがありますので動作中・停止直後は触れないでください。
- ・DC5Vの電源(モバイルバッテリー、スマホの充電器、電池等)をご使用ください。パソコンからは給電しないでください。故障につながる恐れがあります。
- ・ソレノイドと基板の接続部分は取れやすくなっていますので、できる限り触らないように気をつけて組み立ててください。
- ・高温・多湿を避け、常温屋内でのご使用(保管)をお願いします。
- ・破損の原因となりますので大きな衝撃を与えないようご注意ください。
- ・商品の仕様・形状などは予告なく変更する場合があります。

### ■保証期間 商品購入後6カ月

- ・部品が故障・破損した場合、購入後6カ月以内に限り無償交換いたします。
- ・故意に破損した場合は保証の対象になりません。ご了承ください。

■カスタマーサポート タカハ機工株式会社 TEL: 0948-82-3222 MAIL: info@takaha.co.jp

ソレノイドとは…  
通電するとプランジャーを吸引する電磁石の部品だよ。  
ものを押したり引いたりできるんだ。  
自動ドアや車、自動販売機など身近なところでたくさん使われているよ!



TAKAHA